



QUALITAS COMPAÑÍA DE SEGUROS, S.A.
BALANCE GENERAL AL 31 DE DICIEMBRE 2015 - 2014
(Expresado en Miles de dólares de los Estados Unidos de América, con un decimal)

| CONCEPTOS | NOTAS | 2015 | 2014 |
|--|-------|-------------------|-------------------|
| ACTIVOS | | | |
| Activos del Giro | | | |
| Caja y Bancos | | \$ 700.8 | \$ 262.1 |
| Inversiones Financieras (neto) | 5 | 3,008.9 | 3,166.5 |
| Cartera de Préstamos (neto) | | - | - |
| Primas por Cobrar (neto) | 6 | 3,425.7 | 3,264.1 |
| | | <u>\$ 7,135.4</u> | <u>\$ 6,692.7</u> |
| Otros Activos | | | |
| Bienes Recibidos en Pago (neto) | | - | - |
| Diversos (neto) | | 1,179.9 | 1,063.7 |
| | | <u>\$ 1,179.9</u> | <u>\$ 1,063.7</u> |
| Activo Fijo | | | |
| (Bienes Inmuebles, Muebles y Otros a su Valor Neto) | | 257.1 | 365.9 |
| | | <u>\$ 257.1</u> | <u>\$ 365.9</u> |
| | | <u>\$ 8,572.4</u> | <u>\$ 8,122.3</u> |
| TOTAL ACTIVOS | | | |
| PASIVOS Y PATRIMONIO | | | |
| Pasivos del Giro | | | |
| Obligaciones con asegurados | 7,8,9 | \$ 82.4 | \$ 72.5 |
| Obligaciones Financieras | | - | - |
| Sociedades Acreedoras de Seguros y Fianzas | | - | - |
| Obligaciones con Intermediarios y Agentes | 11 | \$ 594.4 | \$ 738.6 |
| | | <u>\$ 676.8</u> | <u>\$ 811.1</u> |
| Otros Pasivos | | | |
| Cuentas por Pagar | | \$ 545.7 | \$ 563.2 |
| Provisiones | | - | - |
| Diversos | | 78.1 | 356.8 |
| | | <u>\$ 623.8</u> | <u>\$ 920.0</u> |
| Reservas Técnicas | | | |
| Reservas de Riesgos en Curso | 10 | \$ 2,504.3 | \$ 2,335.6 |
| Reservas de Siniestros | | \$ 1,000.5 | \$ 298.6 |
| | | <u>\$ 3,504.8</u> | <u>\$ 2,634.2</u> |
| Patrimonio | | | |
| Capital Social Pagado | | \$ 4,500.0 | \$ 4,500.0 |
| Reservas de Capital, Patrimonio Restringido y Resultados Acumulados. | | (733.0) | (743.0) |
| | | <u>\$ 3,767.0</u> | <u>\$ 3,757.0</u> |
| | | <u>\$ 8,572.4</u> | <u>\$ 8,122.3</u> |
| TOTAL PASIVOS Y PATRIMONIO | | | |


LAS NOTAS SON PARTE INTEGRAL DE LOS ESTADOS FINANCIEROS


Joaquín Brockman Lozano
Director Presidente


Rosa Marie Morales Rojas
Director Vicepresidente


Diego Martin Menjivar
Director Secretario


Ronald Orlando Barrera
Contador General


L.C. Luis Alonso Murcia H.
Murcia & Murcia, S.A. de C.V.
Auditores Externos, Reg. No.1306



QUALITAS COMPAÑÍA DE SEGUROS, S.A.


ESTADO DE RESULTADOS


DEL 01 DE ENERO AL 31 DE DICIEMBRE DE 2015 - 2014


(Expresado en Miles de dólares de los Estados Unidos de América, con un decimal)


| CONCEPTOS | NOTAS | 2015 | 2014 |
|---|-------|---------------------|---------------------|
| Ingresos de Operación | | | |
| Primas Netas de Devoluciones y Cancelaciones | | \$ 7,739.7 | \$ 7,195.6 |
| Ingresos por Decrementos de Reservas Técnicas | 10 | 11,892.1 | 11,702.9 |
| Siniestros y Gastos Recuperados por Reaseg. Y Reafianz. Cedidos | | - | - |
| Reembolso de Gastos por Cesiones | | - | - |
| Ingresos Financieros y de Inversión | | 256.1 | 604.6 |
| | | <u>\$ 19,887.9</u> | <u>\$ 19,503.1</u> |
| Costos de Operación | | | |
| Siniestros | | \$ 7,520.9 | \$ 7,047.1 |
| Primas Cedidas por Reaseguros y Reafianzamientos | | - | - |
| Gastos por Incrementos de Reservas Técnicas | 10 | 12,762.7 | 11,156.4 |
| Gastos de Adquisición y Conservación | | 2,476.6 | 2,718.4 |
| | | <u>\$ 22,760.2</u> | <u>\$ 20,921.9</u> |
| Reservas de Saneamiento | | | |
| | | - | - |
| Pérdida Antes de Gastos | | | |
| | | <u>\$ (2,872.3)</u> | <u>\$ (1,418.8)</u> |
| Gastos de Operación | | | |
| Gastos Financieros y de Inversión | | \$ 1.7 | \$ 5.9 |
| Gastos de Administración | 13 | 461.9 | 432.1 |
| | | <u>\$ 463.6</u> | <u>\$ 438.0</u> |
| Pérdida de Operación | | | |
| | | <u>\$ (3,335.9)</u> | <u>\$ (1,856.8)</u> |
| Otros Ingresos y Gastos | | | |
| | | <u>\$ 2,602.9</u> | <u>\$ 1,113.8</u> |
| Pérdida Antes de Impuestos | | | |
| | | <u>\$ (733.0)</u> | <u>\$ (743.0)</u> |


LAS NOTAS SON PARTE INTEGRAL DE LOS ESTADOS FINANCIEROS


Joaquín Brockman Lozano
Director Presidente


Rosa María Morales Rojas
Director Vicepresidente


Diego Martín Menjivar
Director Secretario


Ronald Orlando Barrera
Contador General


Lic. Luis Alonso Murcia H.
Murcia & Murcia, S.A. de C.V.
Auditores Externos, Reg. No.1306



QUALITAS COMPAÑÍA DE SEGUROS, S.A.

ESTADO DE FLUJOS DE EFECTIVO

POR EL PERIODO DEL 01 DE ENERO AL 31 DE DICIEMBRE DE 2015 - 2014

(Expresado en miles de Dólares de los Estados Unidos de América, con un decimal)

| CONCEPTO | 2015 | 2014 |
|---|-------------------|---------------------|
| ACTIVIDADES DE OPERACIÓN | | |
| Pérdida Neta | \$ (733.0) | \$ (743.0) |
| Ajustes Para Conciliar la Pérdida Neta con el Efectivo por Actividades de Operación | | |
| Reservas de Saneamiento de Activos | - | - |
| Depreciaciones y Amortizaciones | 168.7 | 131.7 |
| Aumento en las Reservas Técnicas | 143.2 | (173.0) |
| Intereses y Comisiones por Recibir | 32.2 | (18.3) |
| Intereses y Comisiones por Pagar | (144.3) | 20.1 |
| Otros Activos | (277.7) | (197.6) |
| Otros Pasivos | 415.7 | (46.4) |
| EFFECTIVO NETO PROVISTO (USADO) POR (EN) ACTIVIDADES DE OPERACIÓN | \$ (395.2) | \$ (1,026.5) |
| ACTIVIDADES DE INVERSION | | |
| Inversiones en instrumentos Financieros | 125.4 | (151.3) |
| Venta de Activo Fijo | (34.5) | (109.6) |
| EFFECTIVO NETO PROVISTO (USADO) POR (EN) ACTIVIDADES DE INVERSION | \$ 90.9 | \$ (260.9) |
| ACTIVIDADES DE FINANCIAMIENTO | | |
| Compra de Pérdida | 743.0 | 741.6 |
| Emisión de Acciones | | |
| EFFECTIVO NETO PROVISTO (USADO) POR (EN) ACTIVIDADES DE FINANCIAMIENTO | \$ 743.0 | \$ 741.6 |
| EFFECTIVO EQUIVALENTE | 438.7 | (545.8) |
| EFFECTIVO AL INICIO DEL AÑO | 262.1 | 807.9 |
| EFFECTIVO AL FINAL DEL AÑO | \$ 700.8 | \$ 262.1 |

LAS NOTAS SON PARTE INTEGRAL DE LOS ESTADOS FINANCIEROS


Joaquín Brockman Lozano
Director Presidente


Rosa María Morales Rojas
Director Vicepresidente


Diego Martín Menjivar
Director Secretario


Ronald Orlando Barrera
Contador General




Lic. Luis Alonso Murcia H.
Murcia & Murcia, S.A. de C.V.
Auditores Externos, Reg. No.1306



QUALITAS COMPAÑÍA DE SEGUROS, S.A.

ESTADO DE CAMBIOS EN EL PATRIMONIO POR EL PERIODO TERMINADO

AL 31 DE DICIEMBRE DE 2015 - 2014


(Expresado en miles de Dólares de los Estados Unidos de América, con un decimal)

| CONCEPTOS | NOTAS | SALDOS AL 31/12/2013 | AUMENTOS | DISMINUCIONES | SALDOS AL 31/12/2013 | AUMENTOS | DISMINUCIONES | SALDOS AL 31/12/2014 |
|---------------------------------------|-------|-------------------------|----------|---------------|-------------------------|----------|---------------|-------------------------|
| PATRIMONIO | | | | | | | | |
| Capital Social Pagado | | \$ 4,500.0 | \$ - | \$ - | \$ 4,500.0 | \$ - | \$ - | \$ 4,500.0 |
| | | \$ 4,500.0 | \$ - | \$ - | \$ 4,500.0 | \$ - | \$ - | \$ 4,500.0 |
| PATRIMONIO RESTRINGIDO | | | | | | | | |
| Utilidad no Distribuible | | \$ - | \$ - | \$ - | \$ - | \$ - | \$ - | \$ - |
| Resultados del Ejercicio | | \$ (741.6) | \$ 741.6 | \$ 743.0 | \$ (743.0) | \$ 743.0 | \$ 733.0 | \$ (733.0) |
| | | \$ (741.6) | \$ 741.6 | \$ 743.0 | \$ (743.0) | \$ 743.0 | \$ 733.0 | \$ (733.0) |
| TOTAL PATRIMONIO | | \$ 3,758.4 | \$ 741.6 | \$ 743.0 | \$ 3,757.0 | \$ 743.0 | \$ 733.0 | \$ 3,767.0 |
| VALOR CONTABLE DE LAS ACCIONES | | \$ 66.8 | | | \$ 66.8 | | | \$ 67.0 |

Son 43,750, 43,750 y 56,250 Acciones nominativas a valor de \$80.00 c/u

LAS NOTAS SON PARTE INTEGRAL DE LOS ESTADOS FINANCIEROS


Joaquín Hockman Lozano
Director-Presidente


Rosa María Morales Rojas
Directora Vicepresidente


Diego Martín Wehijivar
Director Secretario


Ronald Ojando Barrera
Contador General




Luis Alonso Murcia H.
Murcia & Murcia, S.A. de C.V.
Auditores Externos, Reg. No. 1306

