


# QUALITAS COMPAÑÍA DE SEGUROS, S.A.


BALANCE GENERAL AL 31 DE DICIEMBRE 2016 - 2015


(Expresado en Miles de dólares de los Estados Unidos de América, con un decimal)


CONCEPTOS	NOTAS	2016	2015
<b>ACTIVOS</b>			
<b>Activos del Giro</b>			
Caja y Bancos		\$ 495.5	\$ 700.8
Inversiones Financieras (neto)		2,104.4	3,008.9
Cartera de Préstamos (neto)		-	-
Primas por Cobrar (neto)	5	3,410.4	3,425.7
Deudores de Seguros y Fianzas	6	587.2	-
		<u>\$ 6,597.5</u>	<u>\$ 7,135.4</u>
<b>Otros Activos</b>			
Bienes Recibidos en Pago (neto)		-	-
Diversos (neto)		1,415.4	1,179.9
		<u>\$ 1,415.4</u>	<u>\$ 1,179.9</u>
<b>Activo Fijo</b>			
(Bienes Inmuebles, Muebles y Otros a su Valor Neto)		204.3	257.1
		<u>\$ 204.3</u>	<u>\$ 257.1</u>
<b>TOTAL ACTIVOS</b>		<u><u>\$ 8,217.2</u></u>	<u><u>\$ 8,572.4</u></u>
<b>PASIVOS Y PATRIMONIO</b>			
<b>Pasivos del Giro</b>			
Obligaciones con asegurados		\$ 820.5	\$ 82.4
Obligaciones Financieras		-	-
Sociedades Acreedoras de Seguros y Fianzas	13	541.2	-
Obligaciones con Intermediarios y Agentes	15	\$ 328.8	\$ 594.4
		<u>\$ 1,690.5</u>	<u>\$ 676.8</u>
<b>Otros Pasivos</b>			
Cuentas por Pagar		\$ 493.5	\$ 545.7
Provisiones		-	-
Diversos		87.0	78.1
		<u>\$ 580.5</u>	<u>\$ 623.8</u>
<b>Reservas Técnicas</b>			
Reservas de Riesgos en Curso	12	\$ 1,867.3	\$ 2,504.3
Reservas de Siniestros		\$ 361.7	\$ 1,000.5
		<u>\$ 2,229.0</u>	<u>\$ 3,504.8</u>
<b>Patrimonio</b>			
Capital Social Pagado		\$ 4,500.0	\$ 4,500.0
Reservas de Capital, Patrimonio Restringido y Resultados Acumulados.		(782.8)	(733.0)
		<u>\$ 3,717.2</u>	<u>\$ 3,757.0</u>
<b>TOTAL PASIVOS Y PATRIMONIO</b>		<u><u>\$ 8,217.2</u></u>	<u><u>\$ 8,572.4</u></u>


LAS NOTAS SON PARTE INTEGRAL DE LOS ESTADOS FINANCIEROS

  
Joaquín Brockman Lozano  
Director Presidente

  
Rosa María Morales Rojas  
Director Vicepresidente

  
Diego Martín Menjívar  
Director Secretario

  
Ronald Orlando Barrera  
Contador General

  
Lid. Luis Alonso Murcia H.  
Murcia & Murcia, S.A. de C.V.  
Auditores Externos, Reg. No.1306



# QUALITAS COMPAÑÍA DE SEGUROS, S.A.


## ESTADO DE RESULTADOS

DEL 01 DE ENERO AL 31 DE DICIEMBRE DE 2016 - 2015

(Expresado en Miles de dólares de los Estados Unidos de América, con un decimal)


CONCEPTOS	NOTAS	2016	2015
<b>Ingresos de Operación</b>			
Primas Netas de Devoluciones y Cancelaciones		\$ 6,227.4	\$ 7,739.7
Ingresos por Decrementos de Reservas Técnicas		11,107.4	11,892.1
Siniestros y Gastos Recuperados por Reaseguros y Reafianzamiento Cedidos		523.3	-
Reembolso de Gastos por Cesiones		630.2	-
Ingresos Financieros y de Inversión		259.4	256.1
		<u>\$ 18,747.7</u>	<u>\$ 19,887.9</u>
<b>Costos de Operación</b>			
Siniestros		\$ 5,808.5	\$ 7,520.9
Primas Cedidas por Reaseguros y Reafianzamientos		1,953.4	-
Gastos por Incrementos de Reservas Técnicas		9,831.4	12,762.7
Gastos de Adquisición y Conservación		1,771.7	2,476.6
		<u>\$ 19,365.0</u>	<u>\$ 22,760.2</u>
<b>Reservas de Saneamiento</b>		-	-
<b>Pérdida Antes de Gastos</b>		<u>\$ (617.3)</u>	<u>\$ (2,872.3)</u>
<b>Gastos de Operación</b>			
Gastos Financieros y de Inversión		\$ 0.2	\$ 1.7
Gastos de Administración	18	451.3	461.9
		<u>\$ 451.5</u>	<u>\$ 463.6</u>
<b>Pérdida de Operación</b>		<u>\$ (1,068.8)</u>	<u>\$ (3,335.9)</u>
<b>Otros Ingresos y Gastos</b>		<u>\$ 1,019.0</u>	<u>\$ 2,602.9</u>
<b>Pérdida Antes de Impuestos</b>		<u>\$ (49.8)</u>	<u>\$ (733.0)</u>

LAS NOTAS SON PARTE INTEGRAL DE LOS ESTADOS FINANCIEROS


  
Joaquín Brockman Lozano  
Director Presidente

  
Rosa María Morales Rojas  
Director Vicepresidente

  
Diego Martín Menjivar  
Director Secretario

  
Ronald Orlando Barrera  
Contador General



  
Luis Alonso Murcia H.  
Murcia & Murcia, S.A. de C.V.  
Auditores Externos, Reg. No. 1306





# QUALITAS COMPAÑÍA DE SEGUROS, S.A.

## ESTADO DE FLUJOS DE EFECTIVO

POR EL PERIODO DEL 01 DE ENERO AL 31 DE DICIEMBRE DE 2016 - 2015

(Expresado en miles de Dólares de los Estados Unidos de América, con un decimal)


CONCEPTO	2016	2015
<b>ACTIVIDADES DE OPERACIÓN</b>		
Pérdida Neta	\$ (49.8)	\$ (733.0)
Ajustes Para Conciliar la Pérdida Neta con el Efectivo por Actividades de Operación		
Reservas de Saneamiento de Activos	-	-
Depreciaciones y Amortizaciones	114.8	168.7
Aumento en las Reservas Técnicas	(637.1)	143.2
Intereses y Comisiones por Recibir	1.2	32.2
Intereses y Comisiones por Pagar	(265.6)	(144.3)
Otros Activos	(807.5)	(277.7)
Otros Pasivos	597.2	415.7
<b>EFFECTIVO NETO PROVISTO ( USADO ) POR ACTIVIDADES DE OPERACIÓN</b>	<b>\$ (1,046.8)</b>	<b>\$ (395.2)</b>
<b>ACTIVIDADES DE INVERSION</b>		
Inversiones en instrumentos Financieros	903.4	125.4
Venta de Activo Fijo	(61.9)	(34.5)
<b>EFFECTIVO NETO PROVISTO ( USADO ) POR ACTIVIDADES DE INVERSION</b>	<b>\$ 841.5</b>	<b>\$ 90.9</b>
<b>ACTIVIDADES DE FINANCIAMIENTO</b>		
Compra de Pérdida	-	743.0
Emisión de Acciones		
<b>EFFECTIVO NETO PROVISTO ( USADO ) POR ACTIVIDADES DE FINANCIAMIENTO</b>	<b>\$ -</b>	<b>\$ 743.0</b>
<b>EFFECTIVO EQUIVALENTE</b>	<b>(205.3)</b>	<b>438.7</b>
<b>EFFECTIVO AL INICIO DEL AÑO</b>	<b>700.8</b>	<b>262.1</b>
<b>EFFECTIVO AL FINAL DEL AÑO</b>	<b>\$ 495.5</b>	<b>\$ 700.8</b>

LAS NOTAS SON PARTE INTEGRAL DE LOS ESTADOS FINANCIEROS


  
Joaquín Brockman Lozano  
Director Presidente

  
Rosa María Morales Rojas  
Director Vicepresidente

  
Diego Martín Menjivar  
Director Secretario

  
Ronald Orlando Barrera  
Contador General



  
Luis Alonso Murcia H.  
Murcia & Murcia, S.A. de C.V.  
Auditores Externos, Reg. No.1306



# QUALITAS COMPAÑÍA DE SEGUROS, S.A.

ESTADO DE CAMBIOS EN EL PATRIMONIO  
POR EL PERIODO TERMINADO


AL 31 DE DICIEMBRE DE 2016 - 2015


(Expresado en miles de Dólares de los Estados Unidos de América, con un decimal)


CONCEPTOS	NOTAS	SALDOS AL 31/12/2014	AUMENTOS	DISMINUCIONES	SALDOS AL 31/12/2015	AUMENTOS	DISMINUCIONES	SALDOS AL 31/12/2016
<b>PATRIMONIO</b>								
Capital Social Pagado		\$ 4,500.0	\$ -	\$ -	\$ 4,500.0	\$ -	\$ -	\$ 4,500.0
<b>PATRIMONIO RESTRINGIDO</b>								
Utilidad no Distribuible		\$ -	\$ -	\$ -	\$ -	\$ -	\$ -	\$ -
Resultados del Ejercicio		\$ (743.0)	\$ 743.0	\$ 733.0	\$ (733.0)	\$ -	\$ 49.8	\$ (782.8)
<b>TOTAL PATRIMONIO</b>		\$ 3,757.0	\$ 743.0	\$ 733.0	\$ (733.0)	\$ -	\$ 49.8	\$ (782.8)
<b>VALOR CONTABLE DE LAS ACCIONES</b>		\$ 66.8	\$ 743.0	\$ 733.0	\$ 3,767.0	\$ -	\$ 49.8	\$ 3,717.2
		\$	\$	\$	\$	\$	\$	\$
		\$	\$	\$	\$	\$	\$	\$

Son 56,250, 56,250 y 56,250 Acciones nominativas a valor de \$80.00 c/u

LAS NOTAS SON PARTE INTEGRAL DE LOS ESTADOS FINANCIEROS

  
Joaquin Brockmay Lozano  
Director Presidente

  
Rosa María Morales Rojas  
Directora Vicepresidente

  
Diego Martín Menjivar  
Director Secretario

  
Ronald Orlando Barrera  
Contador General

